

CREVO 200

株式会社 日建

●東日本支社 〒003-0026 札幌市白石区本通21丁目南1番40号 011-861-9030
 北海道支店 〒003-0026 札幌市白石区本通21丁目南1番40号 011-861-9030
 旭川営業所 〒070-0027 旭川市東7条3丁目34番2号(ア-1)コンラフビル2階 0166-25-2817
 帯広営業所 〒080-0048 帯広市西16条北1丁目9番地12 0155-33-4220
 函館営業所 〒041-0811 函館市高岡町2丁目12番3号 0138-43-5761
 東北支店 〒984-0002 仙台市青林区郡町東4丁目2番21号 022-289-5550
 青森営業所 〒030-0851 青森市長巻2丁目10番4号(ヤマビル) 0177-77-4231
 秋田営業所 〒010-0941 秋田市川尻町字大川反233番地213 018-864-6669
 盛岡営業所 〒020-0854 盛岡市西仙北1丁目35番46号 019-635-0811
 郡山営業所 〒963-8032 郡山市宇下亀田10番地の2 024-932-9513
 ●首都圏支社 〒130-0014 東京都墨田区亀沢2丁目4番12号 03-3621-7790
 総 設 部 〒130-0014 東京都墨田区亀沢2丁目4番12号 03-3621-7730
 関東支店 〒082-0014 上尾市本町1丁目2番25号 048-772-7777
 水戸営業所 〒310-0853 水戸市平須町158番地268 029-244-3051
 群馬営業所 〒378-2154 前橋市天川大馬町3丁目52番4号 027-261-7211
 東京支店 〒130-0014 東京都墨田区亀沢2丁目4番12号 03-3621-7790
 千葉営業所 〒285-0802 佐倉市大作1丁目4番1号(佐倉第三工業団地内) 043-498-3520
 多摩営業所 〒183-0045 府中市美好町3丁目57番24(第一福美ビル) 042-355-0981
 横浜営業所 〒224-0053 横浜市都筑区地辺町4843番地1 045-936-2811
 静岡営業所 〒422-8027 静岡市豊田2丁目6番15号 054-282-2117
 ●中部支社 〒491-0824 一宮市内膳町九日市場字下田122 0586-76-1181
 北陸支店 〒930-0177 富山市西二俣344番地 076-436-1555
 金沢出張所 〒921-8805 石川県野々市町福栄4丁目119番地 076-248-3090
 新潟営業所 〒950-1125 新潟県新潟市東区黒崎町渡邊3丁目1番5 025-268-0770
 福井営業所 〒910-0806 福井市高木町84字13番3 0776-53-2561
 名古屋支店 〒491-0824 一宮市内膳町九日市場字下田122 0586-76-1181
 松本営業所 〒399-0033 松本市大字笹貫7117番地1 0263-65-1733
 ●関西支社 〒577-0011 東大阪市荒本北211番地 06-6746-8731
 大阪支店 〒577-0011 東大阪市荒本北211番地 06-6746-8731

京都営業所 〒601-8451 京都市南区南港横川久保町29番地(大友ビル) 075-891-0421
 神戸営業所 〒651-2144 神戸市西区玉津町小山2丁目9番10号 078-928-8051
 四国支店 〒761-0185 高松市新田町甲34番地 087-839-5777
 松山営業所 〒791-1113 松山市森松町886番地4 089-956-8800
 高知営業所 〒780-8123 高知市高須1835番地2(左京ビル2階) 088-883-8666
 ●西日本支社 〒816-0812 大野城市御笠川3丁目2番14号 092-503-7821
 中国支店 〒731-4311 広島県安芸郡坂町北新地1丁目4番98号 082-884-0255
 岡山営業所 〒700-0941 岡山市青江1丁目7番33号 086-223-9258
 松江営業所 〒690-0823 松江市西川津町4095番地 0852-24-7050
 徳山営業所 〒745-0007 徳山市岐岡町8番31号(福谷ビル2階) 0834-31-1718
 九州支店 〒816-0812 大野城市御笠川3丁目2番14号 092-503-7821
 大分営業所 〒870-0035 大分市中央町2丁目9番24号(三井生命大分ビル4階) 097-532-6337
 熊本営業所 〒862-0913 熊本県上11丁目12番9号(アフォーレ15番地202号) 096-365-5121
 長崎営業所 〒854-0063 諫早市貝津町763番地1 0957-27-1717
 鹿児島営業所 〒891-0115 鹿児島市東開町3番23号 099-269-8000
 宮崎出張所 〒880-0803 宮崎市旭2丁目1番(陸屋第8ビル401号) 0985-20-4191
 沖縄営業所 〒901-2122 浦添市料理者2丁目18番5(GKビル101号) 098-877-7077
 営業統括部 〒130-0014 東京都墨田区亀沢2丁目4番12号 03-3621-7737
 特 販 部 〒130-0014 東京都墨田区亀沢2丁目4番12号 03-3621-7740
 中古車部 〒130-0014 東京都墨田区亀沢2丁目4番12号 03-3621-7722
 ●本 社 〒761-0185 高松市新田町甲34番地 087-839-5555
 タダノホームページ <http://www.tadano.co.jp>

**力強さと快適な走り、
ベストパートナー CREVO200。
CREVOフルラインナップ完成。**

初登場以来、日本の建築業界で少なからぬ貢献をしてきたCREVOシリーズに20tキャパシティのCREVO200が加わります。CREVOシリーズはここに全6機種が完成。ベストパートナーとしての信頼を裏切らない陣容を整えました。CREVO200はラフテレーンクレーンの最新鋭機として評価の高いCREVOの基本性能、快適な走りを受け継ぎ、よりきめの細かい現場の要請に応じて実力を発揮します。



CREVO 500

CREVO 350

CREVO 250

CREVO 160


CREVO 100



YOUR BEST PARTNER CREVO 200

力強さを超えるもの、
それがCREVOのリフティングレスポンス。

CREVO 200



[6段ブーム+ジブ仕様]

ブーム長さ 7m~30.5m	最大作業半径(ブーム) 28.0m	ジブ長さ 3.8m
最大地上揚程(ブーム) 30.9m	最大作業半径(ジブ) 27.9m	チルト角度 5°, 25°, 45°
最大地上揚程(ジブ) 35.1m	最大起伏角 82°	

[ブーム定格総荷重]

高層化する建築現場に
対応、新開発の6段ブーム

軽量で剛性をアップした新開発の6段ブームを採用。最大地上揚程30.9m、最大作業半径28.0m、シングルトップの定格総荷重3.5t、最大起伏角は82°。十分な長さや高さ、ふところの深さでますます高層化する現代の建築空間に対応します。

[ジブ]

狭いスペースで張出できる
下抱え込み格納ジブ

ジブはブームの下面に格納された新型。車体の全幅を越えない範囲で張出・格納できます。操作もスピーディかつ簡単。スペースに余裕のない現場でも優れた機能を発揮します。



[フックイン]

ワンタッチで格納できる
フック・イン方式

クレーンのフックを、キャビン内の操作で格納できます。ワイヤロープを巻き上げるだけの簡単操作。女性オペレーターにもうれしい親切設計です。



[作業範囲制限装置]

繰り返し行う作業に威力を
発揮する作業範囲制限機能

「ブーム高さ」「ブーム上限角度」「ブーム下限角度」「作業半径」「旋回限度位置」を、あらかじめ設定することが可能。ブームは示された範囲を超えて作動することがなく、スピーディかつ安全に作業を進められます。高速道路下での作業、電線越し、電線下など、限られた作業空間での繰り返し作業に便利です。

[キャビン]

市街地に
溶け込むカタチ
曲線を生かしたキャビン

曲面ガラス採用の親しみやすいデザイン。曲線を多用したガラス面の多いキャビンは、明るくさわやかな印象。都市にも調和する優しいフォルムです。

[曲面ガラス]

視界が広く見通しやすい
曲面ガラス採用

作業の安全確認に欠かせないのが広い視界です。CREVOのキャビンは、フロントからルーフ部まで、つなぎ目を最小限に抑えた曲面ガラスを採用。左側の窓のピラーをなくし、ガラス部分の面積を大きくとりました。そのため、上方および左右の視界が一段とワイドに、開放感のある明るいキャビンは、オペレーターの疲労を軽減。心地よい空間をつくりだします。

[ワイパー&パワーウィンドウ]

ウォッシャ付き間欠天井
ワイパー
&パワーウィンドウを装備

ルーフウィンドには、ウォッシャ付き間欠式ワイパーを搭載。雨天の時も、上方の視界を確保します。また、作業中の開閉もラクにできるパワーウィンドを採用しました。

[シート]

身体がゆったり伸ばせる
フル・アジャスタブル・シート

オペレーターにとって、キャビンは仕事場であり、1日の大半を過ごす部屋。シートは、体格と作業姿勢に応じたベストポジションがキープできる、フル・アジャスタブル・シートを採用。長時間の作業や走行による疲れをやわらげます。また、キャビン後方のスペースを拡大し、シートがフル・リクライニングできる設計に休憩時や仮眠時には、身体を伸ばしてゆったりくつろげます。



すみずみまでCREVOの発想。 ヒューマンテクノロジーを生かして。

CREVO 200



[エンジン]

発進加速・登坂能力を アップ、力強い走りを実現するエンジン

クラス最高出力220ps/2800rpmを誇る、ディーゼルトurボエンジン搭載。発進加速と登坂速度の向上を実現しました。ゴー&ストップの多い市街地や、急な坂道もスムーズに走行。建設省の排ガス規制値をクリアしていますので環境への配慮も充分です。



[タイヤ]

グリップ力が強いモバイル クレーン用ラジアルタイヤ

全輪にモバイルクレーン用スチールラジアルタイヤを採用。耐久性に優れ、負荷容量も大きな安心の足回りです。強い路面グリップ力を持ち、高速走行時はもちろん、コーナリング時やオフロードでも、安定した走行ができます。



[リターダ]

強力な制動力を発揮する、 渦電流式リターダ

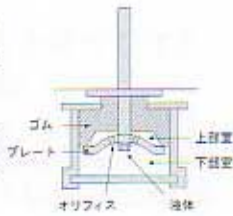
排気ブレーキ+渦電流式ブレーキ併用により、フットブレーキにかかる負担を減らして、山間部や坂道の連続降坂走行に絶大な効果を発揮します。さらに、前輪と後輪に、独立した空気油圧複合式4輪ディスクブレーキを装備。制動力をより確かなものにしていきます。



[キャブマウント]

キャビン内の静けさを守る液封キャブマウント

車体を通してキャビン内に伝わる、エンジンの振動や、路面の凸凹による揺れは、オペレーターの不快感・疲労にもつながります。CREVO200は、液封キャブマウントを採用。ゴムの弾性と流体の減衰作用の相乗効果で、振動・騒音のキャビン内への影響をやわらげ、静かで快適な居住性を実現しています。



[油圧サスペンション]

安定した走行を実現する 油圧サスペンション

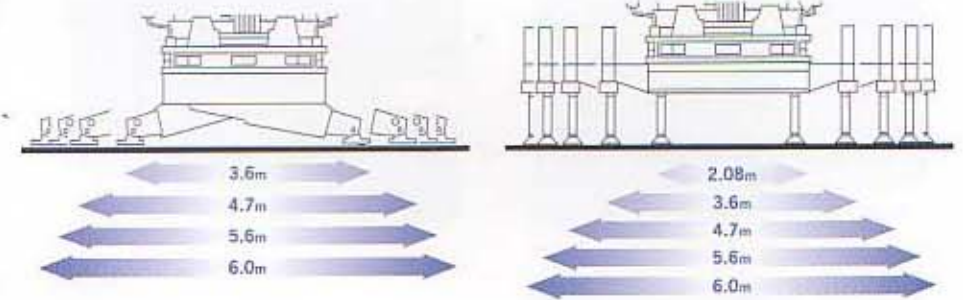
油圧サスペンションの採用によって、ピッチングやローリングを大幅に軽減。振動の少ない安定した走行を実現しました。また、車高調節機能を生かして、アプローチ、デバチャーアングルも大きくでき、構台への昇り降りもスムーズです。



[アウトリガ]

多様な張出幅が設定できる 2タイプのアウトリガ

CREVO200のアウトリガは、X型、H型の2タイプ。現場にあわせたセレクトができます。X型は、フロートの引きずりを大幅に解消。盤木からはずれにくく、接地面に傷を付けない安全構造です。従来の張出幅に加え、中間張出幅を設定。最大張出幅が確保できない現場での性能ダウンを防ぎ、十分な作業能力を発揮します。



[操作レバー]

コントロールしやすい 油圧パイロット式レバー

操作レバーは、優れた作業性と応答性を実現した、リンク式油圧パイロット方式。体格や作業姿勢にあわせて、ストロークの長さや角度の両方が調整可能。昇降時に邪魔にならないよう、レバーは倒せます。



[起伏]

衝撃をやわらげる 緩停止機能付き起伏装置

ブームの起伏時にも安全機能が働きます。起伏角-3°、82°の起伏ストロークエンド時、過負荷停止時及び作業範囲制限停止時には、自動的に減速。緩停止機能が作動してショックをやわらげます。



[旋回]

旋回自動停止機能で 事故を予防

狭い現場でアウトリガの全張出ができない場合、誤って旋回すると転倒する場合があります。CREVO200は、旋回不能エリアに近づくとき、自動的に停止する安全機構を搭載。操作性をさらに改善し、旋回作業を確実にフォローします。

[フリーフォール]

安全の二重構造フリー フォールインターロック機能

ウインチブレーキを踏まないで、クラッチ操作をしてもフリーフォールできない安全構造。誤って、吊り荷を落下させる心配もなく、安心して作業ができます。